



eTwinning Projelerinde ve eTwinning Okulu Olma Yolunda e Güvenlik ve eSafety Label

Burçak ÖZYURT
Sınıf Öğretmeni

Eun eSafety Label Türkiye Elçisi
Eun Scientix Türkiye Elçisi



Disiplinler arası Öğretim

Akran Öğrenme

Pilot Çalışmalar

Yenilikçi Yarararıcı İşbirlikçi Öğrenme

Yabancı Dil

eTwinning Kültürü

Güvenli İnternet

Rol Model Okul

Ekip Ruhu

Dijital Okuryazarlık

Görünürlük

Ortak Liderlik

Yüksek Motivasyon


Mesleki Gelişim






Bilgi Güvenliđi

Avrupa'daki okullar arası çevrim içi bir ađ oluřturan eTwinning'in en önemli önceliđi bu ađın güvenli ve etik kurallara uygun biçimde işlemesidir.



Çalıřmanın büyük çođunluđu çevrimiçi olarak yapıldıđından, öğretmenler ve öğrenciler çalıřmalarının özel olarak kalabileceđi ve dış kullanıcıların erişemeyeceđi korunmuş bir alanda güvence altındadır.





- Öğretmen olmayan kullanıcılar ya da sahte isimlerle kullanıcı hesabı oluşturanlar, portaldan silinmektedir.
- Her bir üye il koordinatörü tarafından onaylanmaktadır.

VALIDATION





- «eTwinning»i ticari amaçlar doğrultusunda kullanmak kesinlikle yasaktır.
- Ticari amaçlı şirket, etkinlik veya bilgisayar programı silinecek, Portala girişleri engellenecektir !





eTwinning İlkeleri

- Profil veya kaynaklar bölümlerine eklediğiniz resim ve dosyalar telif haklarını ihlal etmemeli!
- Forumlarda gönderdiğiniz mesajların forum konu başlığına uygun olmasına dikkat edilmeli !
- Birlikte çalıştığınız öğretmenlerde dahil hiç kimseye çok fazla mesaj göndermeyiniz.Yığın mesaj (SPAM) oldukları düşünülebilir!



eTwinning İlkeleri



- Bir kişiyi bağlantı listenize eklemeden önce o kişiyle irtibat kurunuz.
- Proje başlatmak için seçtiğiniz kurucu ortağınız ile önce iletişime geçiniz. Haber vermeden rastgele bir kişiyi projenize ortak olarak eklemeyiniz
- Birden fazla kişiye aynı mail üst üste yollanmamalıdır.
- Sorunların çözümünde öncelikle il koordinatörleri ile iletişime geçilmeli, çözülemeyen durumlarda UDS ile iletişime geçilmelidir.





Video ve Fotoğraf Paylaşımı

- Olabildiğince öğrencilerin yüzlerinin seçildiği fotoğraf ve videoların paylaşımından kaçınılması,
- Eğer paylaşım yapılacaksa, mutlaka velilere, projenin başlangıcında paylaşım için izin veren **VELİ İZİN BELGESİ** imzalatılması,
- Video ve resimlerin Youtube ve Vimeo'da kısıtlamalar ile paylaşılması.(Liste dışı ayar ,buzlama tekniği vb.)





Önemli Kanun ve Genelgeler

- 6698 Numaralı Kişisel Verilerin Korunması Kanunu
www.kvkk.gov.tr
- 5846 Sayılı Fikir Ve Sanat Eserleri Kanunu (Telif Hakları)
<https://www.telifhaklari.gov.tr/>
- 2975829 Sayılı Okullarda Sosyal Medyanın Kullanılması Genelgesi



eTwinning School Nedir?

eTwinning Okulları;

- Okul yönetiminin desteğiyle eTwinning faaliyetini okulun politikalarına, uygulamalarına ve mesleki gelişim süreçlerine dahil eder.
- *Avrupa seviyesinde yüksek bir **görünürlüğe** sahip olur ve eTwinning'in gelecekteki gelişimine ilham vermek için eTwinning portalinde sisteme öncülük eden okulları kapsayan Avrupa ağının parçasını oluşturur.*





eTwinning Okulları

- Dijital uygulamalar,
- e-Güvenlik uygulamaları,
- Yenilikçi ve yaratıcı pedagojik yaklaşımlar,
- Personelin sürekli mesleki gelişiminin desteklenmesi,
- Personelle ve öğrencilerle işbirlikçi öğrenme, uygulamalarının desteklenmesi

Alanlarında öncü olarak tanınırlar.



eTwinning School Nedir?

eTwinning School Levhası Alan Okullar

eTwinning Okul Etiketini, tüm tanıtıcı ve bilgilendirici materyallerinde gösterebilirler.

Bu etikete hak kazanan okul personeli ve yönetimi, ulusal veya merkezi olarak düzenlenen özel mesleki gelişim programlarına katılmak için davet edilebilirler.



eTwinning
SCHOOL





eTwinning
SCHOOL

1

Uygun şartları taşıyan okullarda görev yapan, sisteme kayıtlı tüm öğretmenlere, eposta gönderilir ve başvuru butonu açılır.

2

Davet alan okulların; kanıtlanması istenen kriterlerin bulunduğu başvuru formunu doldurmaları beklenir.



eTwinning Okullarında;

1

İnternet bilinçli kullanılır.

2

Öğretmen grubu arasında aktif iş birliği vardır.

3

Farklı sınıflardan öğrenci grupları projelerde yer alır.

4

Öğretmenler eğitim etkinliklerine katılırlar.

5

eTwinning'e katılım her yerde açıkça görülmektedir.

6

eTwinning tanıtım etkinlikleri bölgesel ve yerel düzeyde yapılmaktadır.



eSafety Label Nedir? Nasıl Alınır?





eSafety Label
for a safer school

eSafety Label Nedir?

38 ülkeden yaklaşık 4.000 öğretmen ve Eğitim Bakanlıkları, üniversiteler, Güvenli İnternet, Merkezleri gibi irtibat noktalarını bir araya getiren geniş bir ağdır.



Erasmus+



eTwinning



eSafety Label
for a safer school

eSafety Label Nedir?

Çevrim içi olarak eSafety Label'ın resmi adresi olan www.esafetylabel.eu üzerinden ulaşılan modül, okullar için Avrupa çapında bir akreditasyon ve destek hizmetidir. eSafety Label, eğitim ve öğrenim deneyiminin bir parçası olarak çevrim içi teknolojiye güvenli erişim için güvenli ve zenginleştirici bir ortam sağlamayı hedeflemektedir.





eSafety Label
for a safer school

eSafety Label Nedir?

eSafety Label web sitesi, öğretmenler, okul müdürleri ve bilişim yöneticileri için önemli bir politika oluşturma merkezidir. Okulların kendi çevrim içi güvenliklerini değerlendirdikleri, iyileştirdikleri ve güçlendirdikleri hareket eylem yapısıdır. Okulların kendi çevrim içi güvenlik altyapısını, politikalarını ve uygulamalarını ulusal ve uluslararası standartlara göre gözden geçirmek eSafety Label sayesinde mümkün olmaktadır.



Güvenlik Etiketi Basamakları



eSafety Label
for a safer school

Güvenlik etiketi basamakları, adım adım izlenmesi gereken çalışmaları içermektedir.

- 1.Öncelikle eSafety Label portalına kayıt olunmalıdır.
2. e-Güvenlik etiketi ile ilgili okuldaki öğretmenler, okul yöneticileri fikir alış verişi yapmak üzere mutlaka bir araya gelmelidir.
- 3.eSafety Label portalında bulunan bilgilendirme tabloları, dokümanlar incelenmelidir.
4. Anket soruları cevaplandırılmalıdır.
- 5.Okul öğretmen ve yöneticileri okulun e-Güvenlik çalışmaları hakkında veri ve doküman hazırlamaya başlamalıdır.



Güvenlik Etiketi Basamakları



eSafety Label
for a safer school

6. Okulun e-Güvenlik alanında yaşadığı sorunlar belge üzerine işlenmeye, raporlaştırılmaya başlanmalıdır.
7. Portalın forum bölümüne katılım sağlanmalıdır.
8. Blog sayfasına katılım sağlanmalıdır.
9. Değerlendirme formu aşamasına gelebilmek için portal da gerekli bölümler doldurulmalıdır.
10. Ön kaynaklar gönderilmelidir.
11. Bu aşamalar bittikten sonra e-Güvenlik etiketi ile ilgili okuldaki öğretmenler, okul yöneticileri fikir alış verişi yapmak üzere mutlaka bir araya gelmelidir.



Güvenlik Etiketi Basamakları



eSafety Label
for a safer school

12. e-Güvenlik ile ilgili okulda yaşanan sorunlar “Our cases” bölümünden gönderilebilir.

13. Tüm bu aşamaları tamamladıktan sonra değerlendirme formunun doldurulması aşamasına geçilmelidir.

14. Değerlendirme formu sisteme teslim edilir.



eSafety Label portalına kayıt

Değerlendirme formunu teslim etmek

Tanımlanan etiketin sona erme tarihi



Bu etiket, değerlendirme formunun puanına, kaynak teslimine ve topluluğa aktif katılıma bağlıdır

Etiket Tanımlamaları



eSafety Label
for a safer school

Demir / Etiket yok: 22 puandan az puan alırsanız, başvurunuz Demir olarak tanımlanır.

Bronz Etiket: Değerlendirme formunuz, üç kategorinin her biri en az beş puan olmak üzere **en az 22 puan alırsa**, okulunuz Bronz etiket kazanacaktır.

Gümüş Etiket: Gümüş Etiket alabilmek için değerlendirme formunuzun **en az 44 puan alması** gerekir. (Ulusal Koordinatör incelemesi sonucu aday gösterilecektir.)

Altın Etiket: Değerlendirme formunda **en az 55 puan alan** okullar içindir. (Daha önceki başvuruda gümüş etiket alınmalıdır.) (Ulusal Koordinatör incelemesi sonucu aday gösterilecektir.)





eSafety Label
for a safer school

eSafety Etiketini alan okullar ilk seferinde
Bronz Etiket alırlar

Sistemi aktif kullanmaları durumunda
Etiketleri Gümüş ve Altın etikete evrilir.





eSafety Label
for a safer school

Etiket 18 ay boyunca geçerlidir.

Ancak deęişim hızına ayak uydurabilmek için her yıl eSafety Label sertifikasının yenilenmesi tavsiye edilir.



Değerlendirme Formu Önemli İp Uçları



eSafety Label
for a safer school

- Her bölümün sorularının cevaplanması zorunludur. Soruların seçildiği zaman mutlaka o sorunun altında bulunan “Submit answer” cevabı kaydet seçeneği seçilmelidir.
- Genel olarak tüm soruların altında olan “Further Comments” diğer yorumlar kutucuğuna istenilen ifadeler de yazılabilir.
- Sorular her kullanıcı için rastgele soru havuzundan seçilmektedir. Farklı kişilere farklı sorular gelebilir.
- Tüm sorular kullanıcının sistemde seçtiği dilde geldiği için o dil konusunda uzman bir kişiden destek alınabilir. Türkçe dil seçeneği eğitim yayına hazırlandığı tarih itibarı ile sistemde bulunmamaktadır.
- Soruların sadece formu dolduran kullanıcı tarafından değil, okul yönetimi ile işbirliği içinde doldurulması ve cevaplanması gerekmektedir.



Erasmus+



eTwinning

Değerlendirme Formu Önemli İp Uçları



eSafety Label
for a safer school

- Okulda kullanılan bilgisayarların virüs koruma yazılımlarının olup olmaması ve yönetimi, okul modem ve ağ altyapısının güvenliği ve güncelliği, okul ağ erişiminin sosyal medya kaynaklarına erişip erişmediği gibi konularda okulda bilişim teknolojileri yetkinliği olan bir eğitimci varsa ondan, yoksa mutlaka profesyonel bir bilişim teknolojileri uzmanından destek alınmalıdır.
- Okul SWOT analizlerinde, stratejik planlarında, öğretmenler kurul toplantılarında e-Güvenlik ile ilgili güncel politikalar işlenmeli ve gündeme alınmalıdır. Okul öğretmen ve öğrencilerinin e-Güvenlik konusunda duyarlı ve bilinçli olmaları, bilgilerini okul yönetimi kılavuzluğunda sürekli güncel tutmaları önemlidir.
- “Action plan pdf” bölümünden okul hareket eylem planı indirilebilmektedir.
- “Survey pdf” bölümünden, formda sorulara verilen cevaplar incelenebilmektedir.
- “View Submission results” bölümünden gönderim detayları takip edilebilmektedir.
- “View uploaded files” bölümünden sisteme yüklenen dosyalar incelenebilmektedir.



Eđitimler (Eba Online)

Esafety Hakkında Herşey

<http://etwinningonline.eba.gov.tr/course/esafety-label-hakkinda-hersey/>

eSafety Label Türkiye Moderatörü Burhan SEL tarafından hazırlanan kitap

[eSafety-Label-Hakkında-Herşey.pdf](http://etwinningonline.eba.gov.tr/course/esafety-label-hakkinda-hersey/)

eTwinning Okulu Olmak için 100 İpucu

<http://etwinningonline.eba.gov.tr/couse/etwinning-okulu-olmak-için-100-ipucu/>



OKULDA NELER YAPABİLİRSİNİZ?



eSafety Label
for a safer school

e-Güvenlik Farkındalığı Oluşturun.

- Öğretmen ve öğrencilere dijital bağımlılık, e-güvenlik konusunda bilgilendirme etkinlikleri yapınız.
- Velilere e-güvenlik ile ilgili bilgilendirme ve farkındalık çalışmaları yapınız.
- Veli İzin belgelerini velilere imzalatarak alınız. İmzaların net olarak görülmemesine dikkat ediniz
- eGüvenlik Bilgilendirme Broşürü hazırlayınız



OKULDA NELER YAPABİLİRSİNİZ?



eSafety Label
for a safer school

Okulun türüne göre e-güvenlik eğitimini Hayat Bilgisi, Sosyal Bilgiler, Bilişim Teknolojileri, İngilizce vb. derslere entegre ediniz.



OKULDA NELER YAPABİLİRSİNİZ?



eSafety Label
for a safer school

eGüvenlik Politikası

- Taşınabilir cihaz ve cep telefonlarının okulda kullanımı ile ilgili okulun bir politikasını oluşturunuz.
- Okulunuzda öğrencilerin, okul personelinin ve velilerin fotoğraflarının çekilmesi, onların fotoğraf çekmesi ve yayınlamalarının denetimi ile ilgili bir politika belirleyiniz.
- Okulunuzun girişinde izinsiz cep telefonu kullanmak ve fotoğraf çekmekle ilgili uyarı levhaları yerleştiriniz.



OKULDA NELER YAPABİLİRSİNİZ?



eSafety Label
for a safer school



OKULDA NELER YAPABİLİRSİNİZ?



eSafety Label
for a safer school

**.Güvenli internet günü etkinlikler kapsamında çalışmalar yapınız.
(Okul panolarına veya duvarlarına güvenli internet günü afişleri
asınız veya pano çalışması hazırlayınız.)**

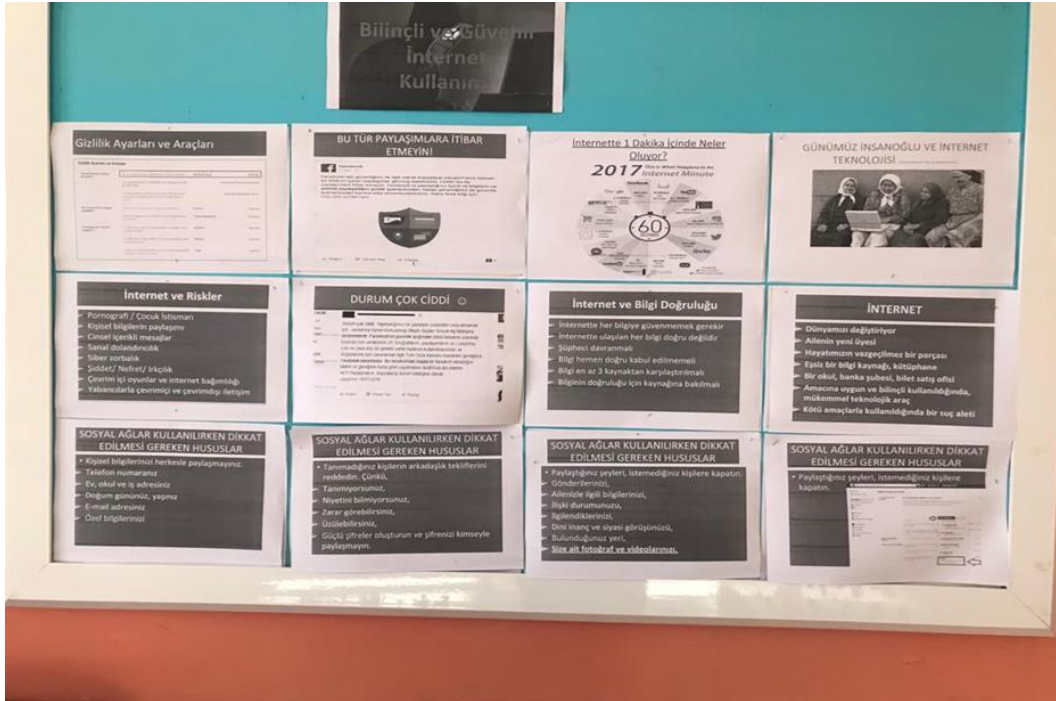
- Projelerinizin planlarına güvenli internet günü etkinlikleri ekleyebilirsiniz.**
- Okul olarak videolar ya da çeşitli çalışmalarla bu güne dikkat çekebilirsiniz.**



OKULDA NELER YAPABİLİRSİNİZ?



eSafety Label
for a safer school



OKULDA NELER YAPABİLİRSİNİZ?



eSafety Label
for a safer school

- Okul Web Sayfasını Düzenleyin.
- Yaptığınız etkinlikleri ve çalışmalarını güvenlik kurallarına uygun olarak paylaşın.
- Yürüttüğünüz Projelerde eGüvenlik kurallarına uygun şekilde fotoğraflar kullanın.

(Öğrencilerin yüzleri net görünmeyecek şekilde sağdan-soldan ya da üstten)



OKULDA NELER YAPABİLİRSİNİZ?



eSafety Label
for a safer school

- Okul Web Sayfasını Düzenleyin.

Okul Web Sayfasının Düzenlenmesi

1. Okul web sayfasında projeler bölümünde eTwinning logosu ve logoya tıklandığında zaman zaman eTwinning portalına link,
2. Web sayfası bağlantılar bölümünde eTwinning portalına link olması önemlidir.



<https://milliiradeortaokulu.meb.k12.tr/>



BİZE ULAŞIN



eSafety Label
for a safer school

Herhangi bir araçla veya web sitesinin kendisiyle ilgili herhangi bir teknik sorun mu yaşıyorsunuz?
support@esafetylabel.eu adresine bir e-posta yazarak bize bildirin .



Teşekkürler

BYE!



eSafety Label Türkiye



@EsafetyT



@esafetylabelturkiye



esafetylabel@gmail.com

<https://www.esafetylabel.eu/>

<http://etwinning.meb.gov.tr> | <http://etwinningonline.eba.gov.tr>

